



2019年1月25日 星期五

## 原油日报

联系人 黄蕾  
电子邮箱 huang.lei@jyqh.com.cn  
电话 021-68555105

### 日报视点

昨日国际能源中心原油主力合约 SC1903 合约日内窄幅震荡，报收 425.7 元/桶，下跌 0.63%，成交量报收 531904 手，持仓量报收 48488 手。夜盘窄幅震荡。外盘方面，WTI 原油期货报收 53.13 美元/桶，上涨 0.97%。布伦特原油期货报收 61.09 美元/桶，下跌 0.08%。

尽管美国原油库存增加，然而市场关注委内瑞拉危机，美国原油期货上涨。EIA 数据显示，截至 1 月 18 日当周美国除却战略储备的商业原油库存增加 797 万桶至 4.45 亿桶，增加 1.8%，库存变化值创 2018 年 11 月 16 日当周以来新高。美国原油日均产量稳定在 1190 万桶，比去年同期日均产量增加 202.2 万桶。但是，美国总统特朗普周三承认反对派领导人 Juan Guaido 为委内瑞拉新的临时总统，美国还威胁对委内瑞拉的石油行业实施制裁，但暂时拒绝阻止委内瑞拉向美国出口石油，同时推迟禁止向委内瑞拉出口石油稀释剂。随后委内瑞拉总统马杜罗宣布断绝与美国的外交关系，并要求美国外交人员在 72 小时之内离开委内瑞拉。美国和委内瑞拉紧张关系升级扩大了美国实施新制裁的可能性，利多油价。整体来看，短期地缘政治事件对油价现成一定支撑，关注事件的后期进展。

**一、原油日度数据**

		现值	前值	涨跌	涨跌幅	单位
原油期货结算价	SC1903	428.7	428.4	0.3	0.07%	元/桶
	WTI	53.13	52.62	0.51	0.97%	美元/桶
	Brent	61.09	61.14	-0.05	-0.08%	美元/桶
原油期货价差	WTI-Brent	7.96	8.52	-0.56	-6.57%	美元/桶
	WTI1903-WTI1904	-0.29	-0.3	0.01	-3.33%	美元/桶
	Brent1903-Brent1904	-0.07	0.11	-0.18	-163.64%	美元/桶
原油现货价格	WTI	52.98	52.42	0.56	1.07%	美元/桶
	Brent	60.92	60.57	0.35	0.58%	美元/桶
	OPEC 一揽子	60.52	60.52	0	0.00%	美元/桶
	迪拜	60.42	60.52	-0.1	-0.17%	美元/桶
	阿曼	60.65	60.78	-0.13	-0.21%	美元/桶
成品油期货价格	NYMEX 汽油	138.76	138.57	0.19	0.14%	美分/加仑
	NYMEX 取暖油	188.56	188.86	-0.3	-0.16%	美分/加仑
	ICE 柴油	567.75	568.5	-0.75	-0.13%	美元/吨

数据来源: Bloomberg, Wind, 铜冠金源期货

**二、原油要闻**

1. 美国能源信息署(EIA)公布的数据显示,截至1月18日当周美国除却战略储备的商业原油库存增加797万桶至4.45亿桶,增加1.8%,库存变化值创2018年11月16日当周以来新高。俄克拉荷马州库欣原油库存减少19万桶,精炼油库存减少61.7万桶,库存变化值连续4周录得增长后本周录得下滑;汽油库存增加405万桶,汽油库存变化值连续8周录得增长,汽油库存达到2.596亿桶。

上周美国国内原油产量维持在1190万桶/日。上周原油出口减少93.1万桶/日至203.5万桶/日,进口819.1万桶/日,较前一周增加66.4万桶/日。其中,美国从加拿大进口原油的数量创纪录新高,达到406万桶/日。

炼油厂开工率92.9%,比前一周下降1.7个百分点。

2、EIA在年度能源展望报告中称,随着美国原油和天然气产量的增加以及国内需求的减少,美国明年将成为能源净出口国,为70年来首次。2018年,美国平均原油产量达1090万桶/日,打破了1970年960万桶/日的纪录。EIA预计,当美国原油产量达到1400万桶/日时,美国的原油产量将维持在该水平以上直到2040年。

3、当地时间 1 月 23 日下午，委内瑞拉总统马杜罗宣布与美国断交，并要求美使馆人员 72 小时内离开委内瑞拉。当天，委内瑞拉反对党派在首都加拉加斯发起大规模游行，反对党领袖、委内瑞拉议会主席瓜伊多宣称为该国“临时总统”，随即美国总统特朗普以及拉美多国领导人表示承认，引发马杜罗强烈不满，宣布与美断交。2018 年 5 月，委内瑞拉总统马杜罗在大选中以 68.7% 的投票率再次当选，并于今年 1 月 10 日宣誓就职。

4、市场消息：目前尚无欧佩克与非欧佩克产油国部长级监督委员会就委内瑞拉政治问题召开紧急会议的提议。

5、海关总署：中国 2018 年 12 月自俄罗斯进口原油 165.8 万桶/日，俄罗斯成为中国 12 月和 2018 年全年最大的原油供应国，自沙特进口原油 164 万桶/日，自伊朗进口原油 50.3896 万桶/日，自美国进口原油为零。

三、原油历史数据

图 1 WTI 及 Brent 期价走势

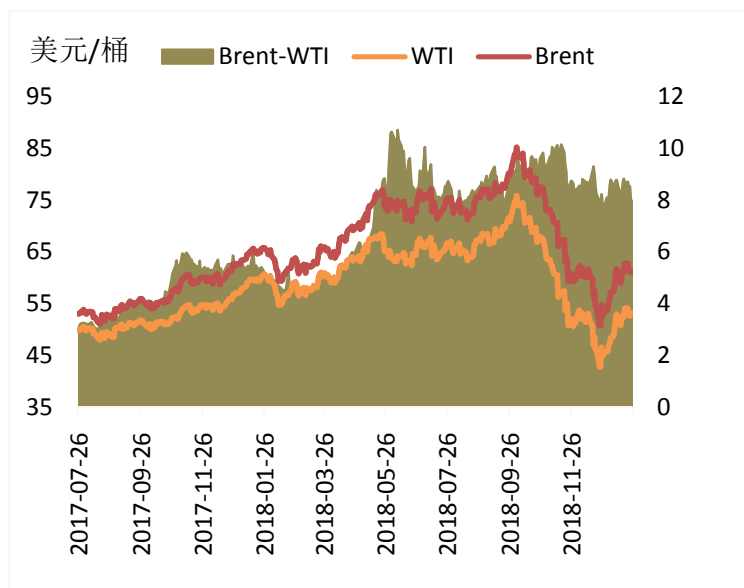


图 2 成品油裂解价差

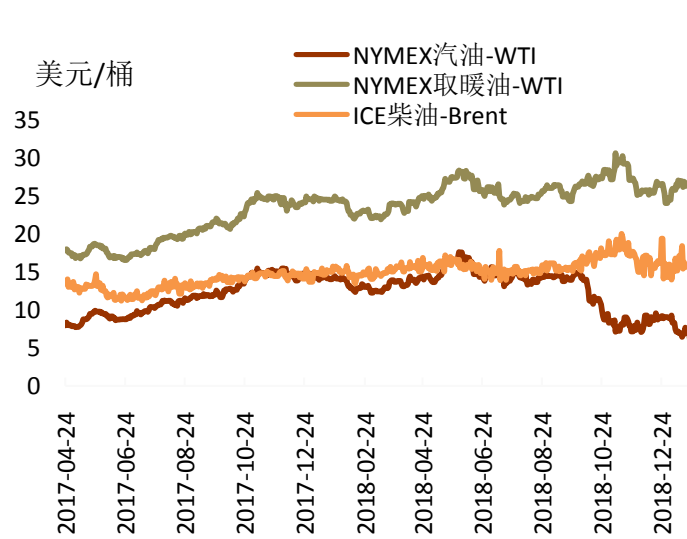


图 3 WTI 原油期货合约间价差

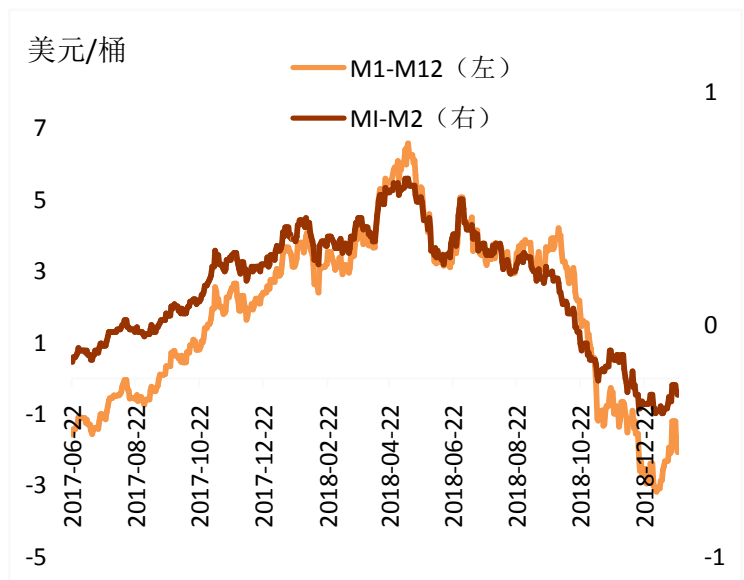
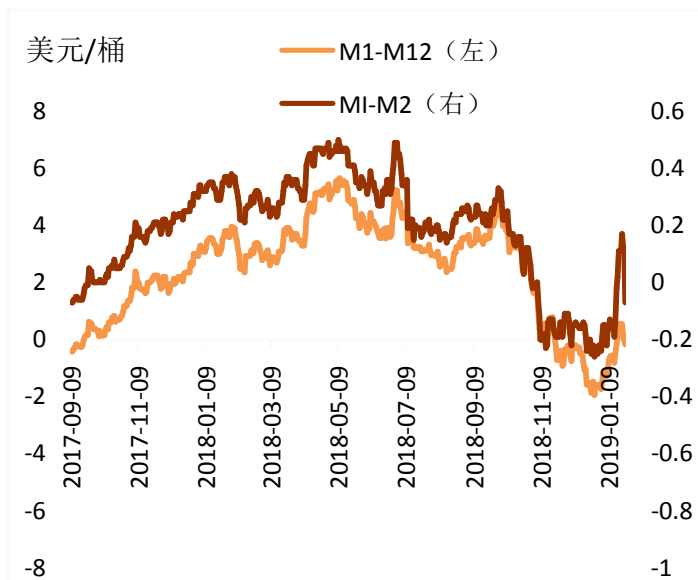
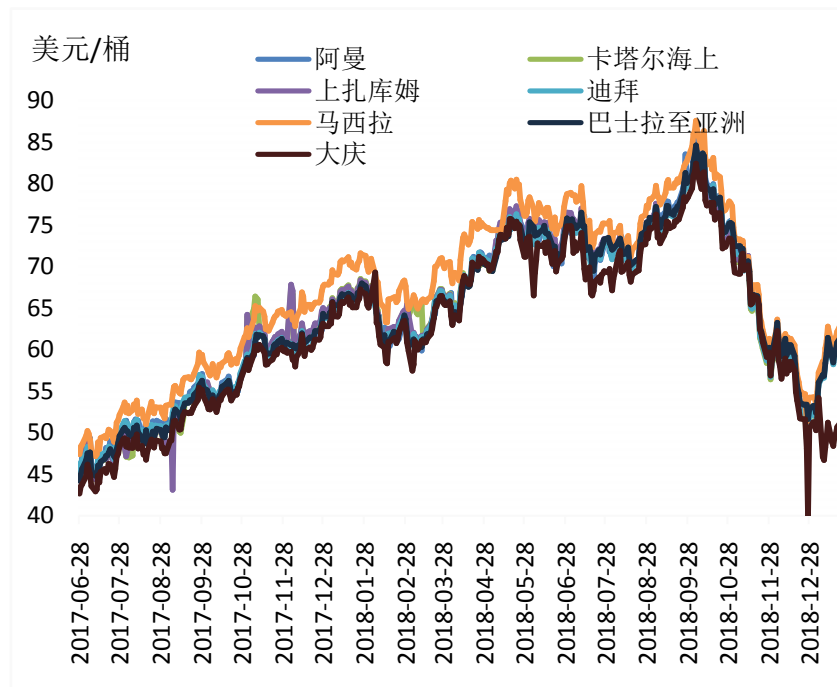


图 4 Brent 原油期货合约间价差



数据来源: Bloomberg, Wind, 铜冠金源期货

图 5 原油现货价格



数据来源: Bloomberg, Wind, 铜冠金源期货

全国统一客服电话：400-700-0188

## 总部

上海市浦东新区源深路 273 号  
电话：021-68559999（总机）  
传真：021-68550055

## 上海期货大厦营业部

上海市浦东新区松林路 300 号  
1803、2104B 室  
电话：021-68400688



## 深圳营业部

深圳市福田区彩田路 3069 号星河  
世纪大厦 A 栋 2908 室  
电话：0755-82874655

## 郑州营业部

河南省郑州市未来大道 69 号未来  
公寓 1201 室  
电话：0371-65613449

## 大连营业部

辽宁省大连市河口区会展路 129 号  
期货大厦 2506B  
电话：0411-84803386

## 铜陵营业部

安徽省铜陵市义安大道 1287 号财  
富广场 A2506 室  
电话：0562-5819717

## 免责声明

本报告仅向特定客户传送，未经铜冠金源期货投资咨询部授权许可，任何引用、转载以及向第三方传播的行为均可能承担法律责任。本报告中的信息均来源于公开可获得资料，铜冠金源期货投资咨询部力求准确可靠，但对这些信息的准确性及完整性不做任何保证，据此投资，责任自负。

本报告不构成个人投资建议，也没有考虑到个别客户特殊的投资目标财务状况或需要。客户应考虑本报告中的任何意见或建议是否符合其特定状况。